

# **Dokumentation von Impfungen im e-Impfpass:**

## **Allgemeines, Dokumentation COVID-19 und ÖIP Influenza**

Newsletter für impfende Stellen

Stand 29.10.2025, V1.3

### **e-Impfpass Dokumentationssysteme**

Den Newsletter zu den Möglichkeiten zur Nutzung von e-Impfpass Dokumentationssystemen finden Sie unter [e-impfpass.gv.at/news/](https://e-impfpass.gv.at/news/)

### **Verpflichtende Dokumentation im e-Impfpass**

Derzeit (Stand 29.10.2025) sind folgende Impfungen verpflichtend im e-Impfpass einzutragen

- COVID-19
- Influenza (Grippeimpfung)
- Humane Papillomaviren (HPV)
- Mpox

Es wäre wünschenswert, wenn nach Möglichkeit auch alle weiteren Impfungen im e-Impfpass erfasst würden.

### **Verpflichtende Dokumentation des Impfsettings**

Laut §34 eHealthV 2025 Verordnung ist seit 29.05.2025 das „Impfsetting“ verpflichtend anzugeben. Beim „Impfsetting“ handelt es sich um den allgemeinen Ort, an dem die Impfung verabreicht wurde, dabei ist jenes Impfsetting zu wählen, das am ehesten dem Impfort entspricht. Wird eine Impfung nachgetragen und das Setting ist nicht bekannt, kann das Feld frei bleiben.

Folgende Auswahlmöglichkeiten stehen derzeit zur Auswahl:

- Arbeitsplatz/Betriebe
- Betreute Wohneinrichtung
- Bildungseinrichtung
- Krankenhaus inkl. Kur- und Rehaeinrichtungen
- Ordination
- Wohnbereich
- Öffentliche Impfstelle
- Öffentliche Impfstraße / Impfbus

## Dokumentation der ÖIP Impfungen


Bei Impfungen, die im Rahmen des öffentlichen Impfprogramms (Influenza-, Gürtelrose-, Pneumokokken-Impfung) verabreicht werden, bitte im Feld „Impfprogramm“ im e-Impfpass „Öffentliches Impfprogramm“ auswählen. Nur dann können die im e-Impfpass dokumentierten Impfungen dem Impfprogramm zugeordnet werden.


### Dokumentation am Beispiel e-Impfdoc


Folgende Schritte sind durchzuführen:

- Scan der Packung: Tippen Sie auf "DataMatrix-Code scannen"
- Wählen Sie das Influenza Impfschema und die entsprechende Dosis (Abbildung s.u.)
- Wählen Sie das Impfsetting
- Wählen Sie bei Impfprogramm „Öffentliches Impfprogramm“

**Neuer Impfeintrag**

 DataMatrix-Code scannen

 Daten manuell erfassen

 Letzte Impfung übernehmen

**Daten zur Impfung**

Impfdatum  
18.08.2025

Chargennummer  
Test123

Impfschema  
Influenza

Dosiskennung  
Auffrischung

Impfsetting  
Ordination

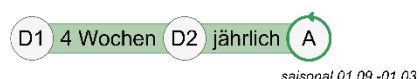
Impfprogramm (optional)  
Öffentliches Impfprogramm

### Impfschemata und Dosiskennung bei Influenza:

Bei Influenza-Impfungen für **Kinder ab dem vollendeten 9. Lebensjahr, Jugendliche und Erwachsene** ist im e-Impfpass lediglich die allererste Influenza-Impfung im gesamten Impfleben als „D1“ einzutragen. Alle weiteren sind als „Auffrischung“ einzutragen.



Bei **Kindern bis zum vollendeten 9. Lebensjahr, die zum ersten Mal Influenza geimpft werden**, sind die zwei Impfungen für die Grundimmunisierung mit „D1“ und „D2“ einzutragen. Danach wird die jährlich empfohlene Einmalimpfung wieder mit „Auffrischung“ dokumentiert.



Siehe e-Impfplan [e-impfpass.gv.at/impfschemata/](https://e-impfpass.gv.at/impfschemata/)

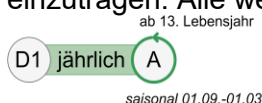
## Dokumentation der COVID-19-Impfungen

Die DataMatrix für die COVID-19 Impfungen können Sie direkt von den mitgelieferten Chargen-Aufklebern ("Pickerl" für den Papier-Impfpass) scannen.

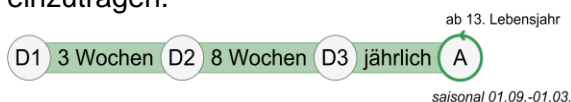
Die COVID-19 Impfung wird kostenfrei angeboten, gehört jedoch keinem Impfprogramm an. Beim Eintrag von COVID-19 Impfungen ist daher kein Impfprogramm auszuwählen.

### Impfschemata und Dosiskennung bei COVID-19:

Bei COVID-19-Impfungen für **Kinder ab dem vollendeten 6. Lebensmonat nach (jeglicher) SARS-CoV-2-Exposition sowie Personen ab dem vollendeten 5. Lebensjahr**, ist im e-Impfpass lediglich die allererste COVID-19-Impfung im gesamten Impfleben als „D1“ einzutragen. Alle weiteren sind als „Auffrischung“ einzutragen.



Bei der Grundimmunisierung für **Kinder vom vollendeten 6. Lebensmonat bis zum vollendeten 5. Lebensjahr, ohne bekannter vorangegangener SARS-CoV-2-Exposition**, sind die drei Dosen mit „D1“, „D2“ und „D3“ einzutragen. Alle weiteren sind als „Auffrischung“ einzutragen.



Siehe e-Impfplan [e-impfpass.gv.at/impfschemata/](https://e-impfpass.gv.at/impfschemata/)

### Weiterführende Informationen:

Informationen zu e-Impfdoc finden Sie unter: [e-impfdoc.at](https://e-impfdoc.at)

Die Impfempfehlungen finden Sie im Impfplan Österreich, abrufbar unter: [sozialministerium.gv.at/Themen/Gesundheit/Impfen/impfplan.html](https://sozialministerium.gv.at/Themen/Gesundheit/Impfen/impfplan.html)

FAQ für impfende Stellen bezüglich Influenza und COVID-19 finden Sie unter [impfen.gv.at](https://impfen.gv.at)